

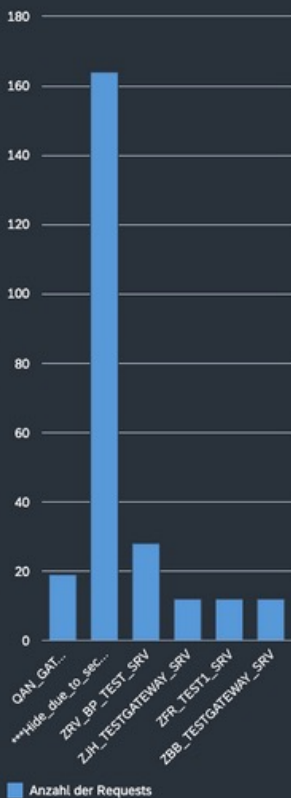
Nutzung der Services

pro Service

247

Gesamtanzahl der Requests

Anzahl der Requests nach Services



Request Fehler

OData Request Fehler

36

Gesamtanzahl der Fehler

Fehlerbeschreibung	Service	Häufigkeit	Aufgetreten
Methode 'BPSET_GET_ENTIT...	ZRV_BP_TEST_SRV	1	vor 3 Wochen
Methode 'BPSET_GET_ENTIT..._log_level***	***Hide_due_to_secure_log_level***	3	vor 3 Wochen
Methode 'BPSET_GET_ENTIT..._log_level***	***Hide_due_to_secure_log_level***	2	vor 3 Wochen
Methode 'BPSET_GET_ENTIT..._log_level***	***Hide_due_to_secure_log_level***	1	vor 3 Wochen
Datenobjekt 'ValueHelp' nicht...	***Hide_due_to_secure_log_level***	2	vor 2 Monaten

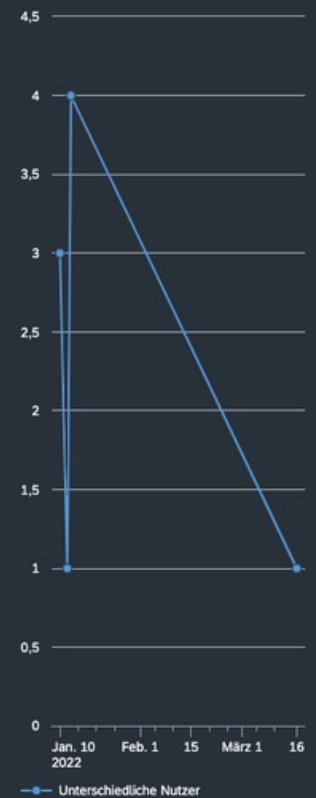
Nutzung des Launchpads

unterschiedliche Nutzer pro Service

4

Gesamtanzahl unterschiedlicher Nutzer

Unterschiedliche Nutzer nach Dat...



Request Größe

pro Service | kB

4.955

durchschnittliche Requestgröße in kB

Durchschnittliche Größe der Requ...




Response Dauer

pro Service | ms

272

langsamste Response in ms

Durchschnittliche Dauer in ms nac...



QUANTO-ANALYTICS

QUANTO-ANALYTICS bietet relevante **Analysefunktionen** um die Nutzung von SAP Fiori Applikationen im SAP Fiori Launchpad zu analysieren. Es werden Daten gesammelt, **analysiert und dargestellt** um **wichtige Muster** in den digitalen Kanälen erkennen zu können. Die gewonnen Erkenntnisse bieten die Grundlage für **wichtige Verbesserungen** der User Experience.

QUANTO-ANALYTICS ist aktuell in der ersten Version verfügbar. Wir entwickeln das Produkt in Zusammenarbeit mit unseren Kunden kontinuierlich weiter, um es an deren Bedürfnisse anzupassen.



QUANTO-ANALYTICS

Ihre Vorteile



Die wichtigsten Informationen auf einer Page direkt im SAP Fiori Launchpad



Durch Klick auf eine Card wird die Detailansicht mit mehr Informationen des Features angezeigt



Übersichtliche Darstellung aller relevanten Daten in Tabellen und Diagrammen



Filtern, Sortieren und Gruppieren aller dargestellten Daten



QUANTO-ANALYTICS

Unsere Features



Aufgetretene Fehler

Auflistung aller aufgetretenen Fehler mit den relevanten Informationen



Verwendete Browser

Vergleich der von den Endusern verwendeten Browser



Dauer der Service-Aufrufe

Auflistung der Dauer der Response von Serviceaufrufen




Nutzungsdauer der Applikationen

Wie lange halten sich die Nutzer in einzelnen Applikationen auf



Nutzung von Services

Welcher Service wird wie oft und zu welchem Zeitpunkt aufgerufen



Traffic der Service-Aufrufe

Auflistung der Größe von Serviceaufrufen



Verwendete Sprachen

Welche Sprachen werden im Launchpad wie oft verwendet



Nutzungsorte

Auflistung der Städte, in denen das Fiori Launchpad aufgerufen wird



Verwendete Themes

Welche Themes werden von den Endusern verwendet



Anzahl der Nutzer

Anzahl der Nutzer des Fiori Launchpads

QUANTO-ANALYTICS

Für jede Anforderung beraten wir Sie gern über den gezielten Einsatz von QUANTO-ANALYTICS zur Verbesserung Ihrer Apps und User Experience.



QUANTO Solutions verfügt über weitreichende Kompetenzen in den Bereichen SAP Fiori und Angular vom Design bis zur Umsetzung. Wir unterstützen Sie in allen Projektphasen und bringen Ihre UX zum Erfolg.

QUANTO-ANALYTICS ist seit Februar 2021 in Release 1 für SAP Fiori verfügbar. Es kann auf SAP R/3 ECC und S/4HANA verwendet werden. QUANTO-ANALYTICS kann On-Premise, oder auf den Cloud Services NEO und Cloud Foundry deployed werden.

Über QUANTO Solutions

QUANTO Solutions ist ein Beratungs- und IT-Dienstleistungsunternehmen und SAP Gold Partner.

Das Leistungsspektrum der QUANTO Solutions reicht von der klassischen IT- und Prozessberatung bis hin zur hochqualifizierten SAP- und Cloud-Beratung.

Kontaktieren Sie uns sehr gern:

Ansprechpartner

Martin Zaman

Manager UX

T +49 170 7156 214

M martin.zaman@quanto-solutions.de

Ansprechpartnerin

Vanessa Deutsch

Senior Consultant UX

T +49 151 44667905

M vanessa.deutsch@quanto-solutions.de

QUANTO Solutions GmbH

Am Wallgraben 100
70565 Stuttgart

M info@quanto-solutions.de

W quanto-solutions.de

