

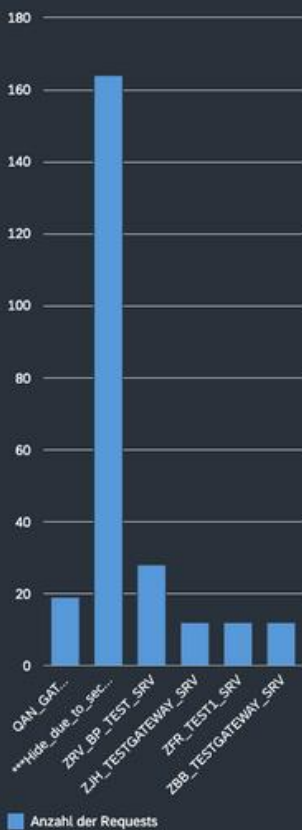
Nutzung der Services

pro Service

247

Gesamtanzahl der Requests

Anzahl der Requests nach Services



Request Fehler

OData Request Fehler

36

Gesamtanzahl der Fehler

Fehlerbeschreibung	Service	Häufigkeit	Aufgetreten
Methode 'BPSET_GET_ENTITIT...	ZRV_BP_TEST_SRV	1	vor 3 Wochen
Methode 'BPSET_GET_ENTITIT... _log_level***	***Hide_due_to_secure	3	vor 3 Wochen
Methode 'BPSET_GET_ENTITIT... _log_level***	***Hide_due_to_secure	2	vor 3 Wochen
Methode 'BPSET_GET_ENTITIT... _log_level***	***Hide_due_to_secure	1	vor 3 Wochen
Datenobjekt '~ValueHelp' nicht...	***Hide_due_to_secure	2	vor 2 Monaten

Request Größe

pro Service | kB

4.955

durchschnittliche Requestgröße in kB

Durchschnittliche Größe der Requ...



Response Dauer

pro Service | ms

272

langsamste Response in ms

Durchschnittliche Dauer in ms nac...



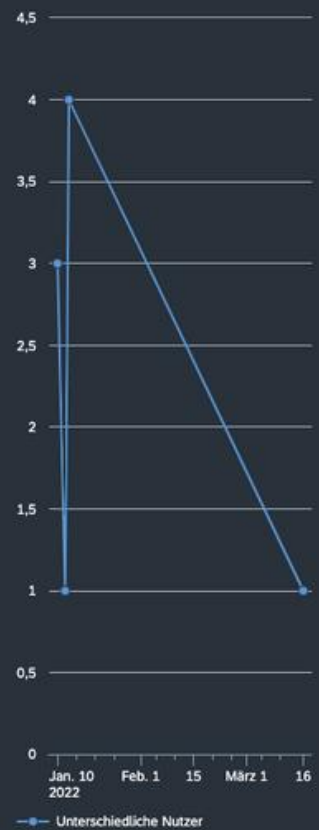
Nutzung des Launchpads

unterschiedliche Nutzer pro Service

4

Gesamtanzahl unterschiedlicher Nutzer

Unterschiedliche Nutzer nach Dat...



QUANTO-ANALYTICS

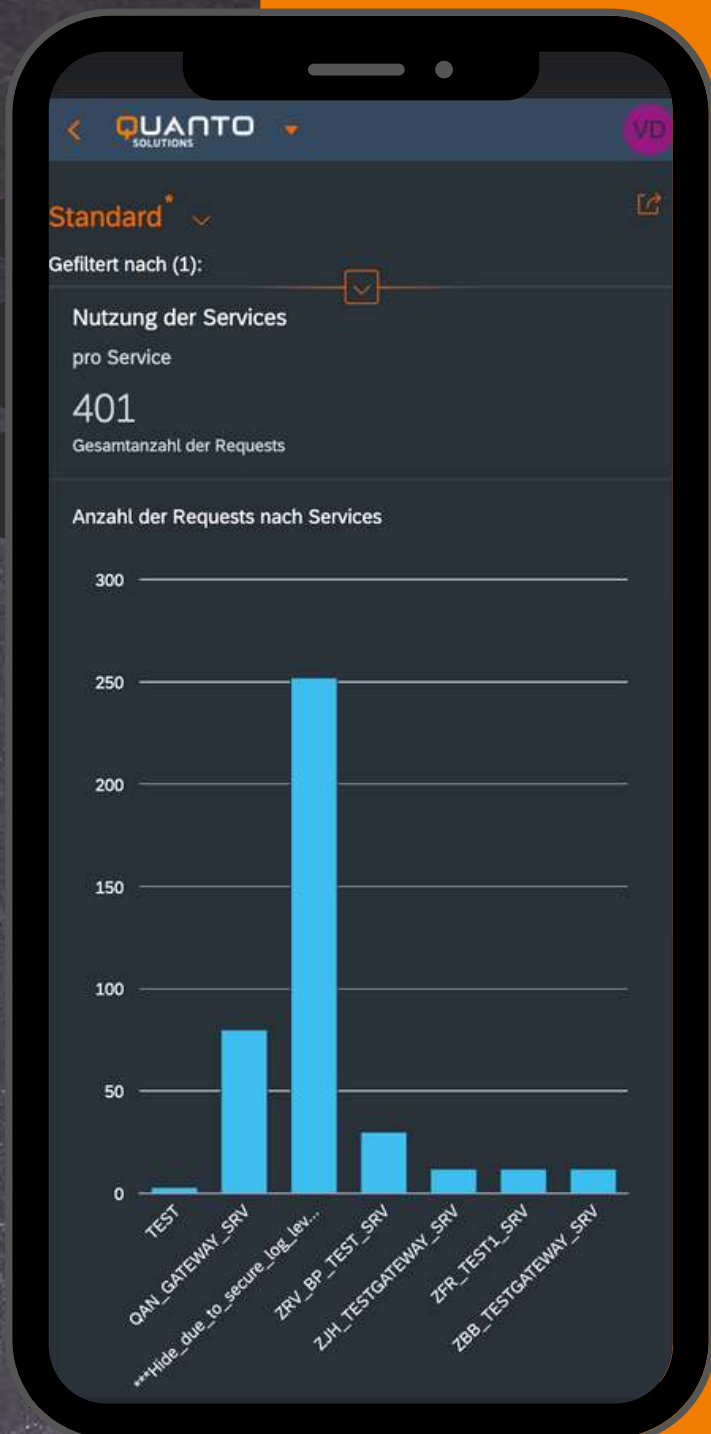
QUANTO-ANALYTICS bietet relevante **Analysefunktionen**, um die Nutzung von SAP Fiori Applikationen im SAP Fiori Launchpad zu analysieren. Es werden Daten gesammelt, **analysiert und dargestellt**, um **relevante Muster** in den digitalen Kanälen zu erkennen. Die gewonnen Erkenntnisse bilden die Grundlage für **wichtige Verbesserungen** der User Experience.

QUANTO-ANALYTICS ist aktuell in der Version 1.0 verfügbar. Wir entwickeln das Produkt mit unseren Kunden permanent weiter, um es für die Anforderungen der Nutzer zu optimieren.



QUANTO-ANALYTICS

Ihre Vorteile



Die wichtigsten Informationen auf einer Page direkt im SAP Fiori Launchpad



Durch Klick auf eine Card wird die Detailansicht mit weiteren Informationen angezeigt



Übersichtliche Darstellung aller relevanten Daten in Tabellen und Diagrammen



Filtern, Sortieren und Gruppieren aller dargestellten Daten

QUANTO-ANALYTICS

Unsere Features



Aufgetretene Fehler

Auflistung aller aufgetretenen Fehler mit den relevanten Informationen



Verwendete Browser

Vergleich der von den Endusern verwendeten Browser



Dauer von Serviceaufrufen

Auflistung der Dauer der Response von Serviceaufrufen



Nutzungsdauer Applikation

Wie lange halten sich die Nutzer in einzelnen Applikationen auf



Nutzung von Services

Welcher Service wird wie oft und zu welchem Zeitpunkt aufgerufen



Traffic der Serviceaufrufe

Auflistung der Größe der Response von Serviceaufrufen



Genutzte Sprachen

Welche Sprachen werden im Launchpad wie oft verwendet



Nutzungsorte

Auflistung der Städte, in denen das Fiori Launchpad aufgerufen wurde



Verwendete Themes

Welche Themes werden von den Endusern verwendet



Anzahl der Nutzer

Anzahl der Nutzer des Fiori Launchpads

QUANTO-ANALYTICS

Für jede Anforderung beraten wir Sie gerne über den gezielten Einsatz von QUANTO-ANALYTICS zur Verbesserung Ihrer Apps und User Experience.



QUANTO-ANALYTICS lässt sich auf SAP R/3 ECC und S/4HANA schnell und einfach produktiv verwenden. Unsere Monitoring und Analyse-Lösung kann sowohl On-Premises als auch auf der Cloud NEO und Cloud Foundry deployed werden.

QUANTO Solutions verfügt über weitreichende Kompetenzen in den Bereichen SAP Fiori und Angular – vom Design bis zur Umsetzung. Wir unterstützen Sie in allen Projektphasen und bringen Ihre UX zum Erfolg.

Über QUANTO Solutions

QUANTO Solutions ist ein Beratungs- und IT-Dienstleistungs-Unternehmen und SAP Gold Partner. Das Leistungsspektrum der QUANTO Solutions GmbH reicht von der klassischen IT- und Prozessberatung bis hin zur hochqualifizierten SAP®- und Cloud-Beratung.

Kontaktieren Sie uns sehr gerne:

Ansprechpartner
Martin Zaman
Manager UX
T +49 170 7156 214
M martin.zaman@quanto-solutions.de

Ansprechpartnerin
Vanessa Deutsch
Senior Beraterin UX
T +49 151 44667905
M vanessa.deutsch@quanto-solutions.de

QUANTO Solutions GmbH

Am Wallgraben 100
70565 Stuttgart

M info@quanto-solutions.de
W quanto-solutions.de

